

# Certificado de Garantia

Desde 1988 a Móveis Sul desenvolve móveis visando a excelência em todos os seus processos de produção, é uma empresa preocupada com a satisfação de seus clientes com foco na qualidade dos seus produtos.

Para manter essa relação e com o desígnio de a cada dia aumentar esta confiança, com plena consciência da importância da satisfação de todos é que disponibiliza este CERTIFICADO DE GARANTIA.

## 1. Da Garantia:

1.1 Esta garantia é válida para a substituição de peças e componentes que são partes integrantes do produto fornecido pela Móveis Sul, e que apresentarem eventuais defeitos de fabricação. Sua validação está vinculada ao correto preenchimento do termo de recebimento que acompanha o produto.

## 2. Da Cobertura da Garantia:

2.1 O início da vigência da garantia ocorre a partir da data de emissão da nota fiscal de venda ao consumidor correspondente ao produto a ser garantido, com identificação, obrigatoriamente, do código e modelo do produto.

2.2 O prazo de vigência da garantia é de três meses (90 dias), de acordo com o código de defesa do consumidor conforme lei 8.078 - 11/9/1990 ART. 26;

2.3 Mais três meses (90 dias) últimos de garantia adicional concedida pela Móveis Sul Indústria e Comércio Ltda;

## 3. Das Exclusões:

### 3.1 A garantia perderá a validade quando:

3.1.1 Os danos sofridos pelo produto ou seus acessórios e componentes forem decorridos de acidente, ou má utilização por parte do consumidor, também se for por quedas de objetos sobre o móvel;

3.1.2 O defeito for ocasionado por montagem realizada em desacordo com o manual de instruções;

3.1.3 Em função da exposição a ambientes úmidos e exposição prolongada a luz solar;

3.1.4 O produto ou peças tenham sido danificadas por acidente de transporte ou manuseio, riscos e batidas;

3.1.5 Em caso de movimentação inadequada do produto, e que cause danos ao mesmo;

3.1.6 Da utilização de peças ou componentes não originais, e que sejam inadequados ao produto.

### 3.2 A garantia concedida pelo fabricante não cobrirá:

3.2.1 Despesas com instalação do produto;

3.2.2 Despesa com transporte;

3.2.3 Danos causados ao produto, por motivos de força maior, como aqueles causados por agentes da natureza (chuvas, incêndios e excesso de umidade...)

## 4. Instruções para Limpeza e Conservação do Produto:

4.1 Observe para que o produto esteja nivelado, desta forma, as gavetas e portas terão um bom funcionamento, evite arrastá-lo;

4.2 Evitar que o móvel fique exposto a luz solar direta, ou em ambientes de umidade e calor excessivo;

4.3 Para limpeza use um pano macio umedecido com água;

4.4 Não utilize produtos que contenham reagentes químicos, como: álcool, removedores, amoníacos etc..., não utilize sapólios, polidores e demais produtos que contenham carga abrasiva, para evitar riscos e manchas;

4.5 Não colocar carga excessiva de peso nas gavetas e prateleiras, para evitar acidentes ou danos ao produto;

## 5. Observações gerais:

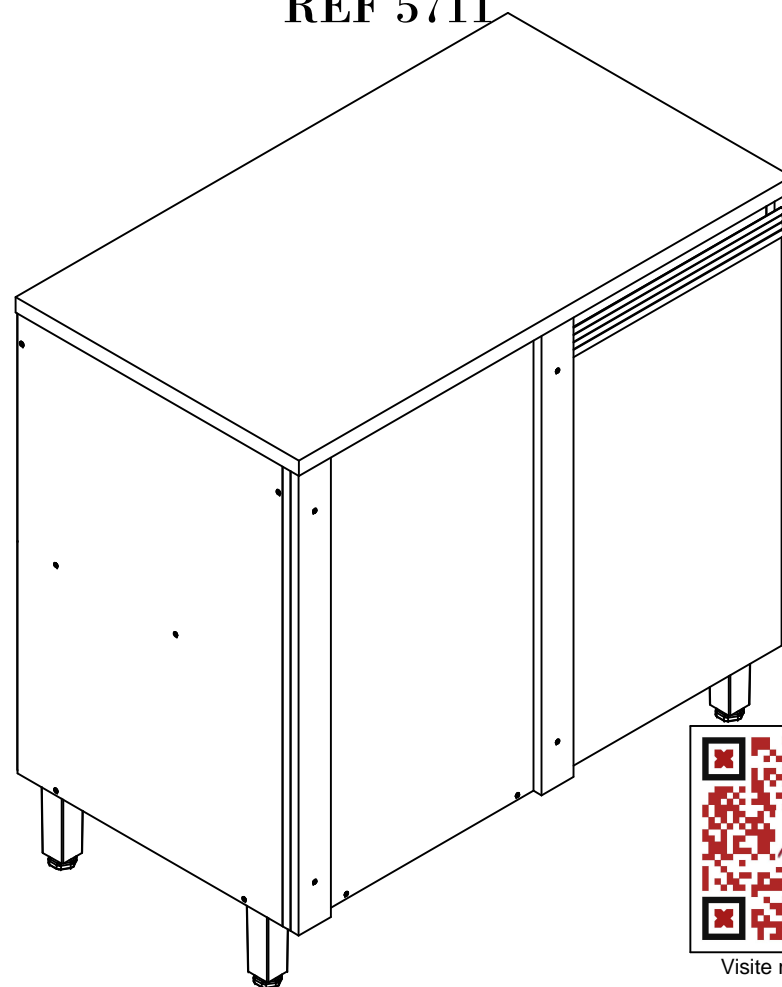
5.1 Qualquer dúvida ou reclamação sobre este produto deve ser solicitado junto a loja onde foi efetuada a compra. Para esclarecer dúvidas técnicas contate a Móveis Sul pelo e-mail

Assistencia@moveissul.com.br ou pelo telefone 54 3358 6200. **Atenção:** A Solicitação de assistência Técnica deve ser feito via on-line por um representante autorizado pela Móveis Sul.

## INSTRUÇÕES DE MONTAGEM INSTRUCCIONES DE MONTAJE

Leia atentamente este manual e guarde para consultas futuras.  
*Lea este manual detenidamente y consérvelo para consultarlo en el futuro.*

### BALCÃO CANTO RETO ELEGANCE TAUARI / AVELÃ REF 5711

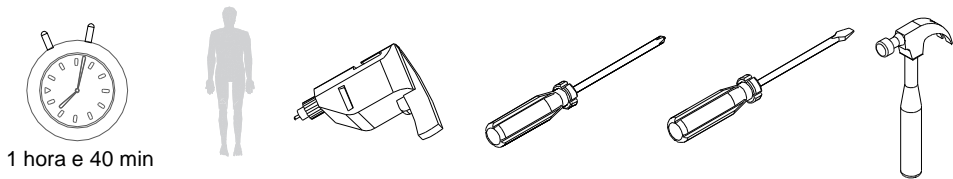


**MS**  
**MÓVEIS SUL**  
MÓVEIS COMO SUA FAMÍLIA MERECE

AV. VITAL ZAMBOTTO, 273 - AREA IND. III  
I.E.: 071/0032633 CNPJ 92.051.440/0001-96  
FONE 0(XX) 54 3358 6200 CEP 95.300.000  
LAGOA VERMELHA - RS - BRAZIL

Projetista:  
Evandro Cordeiro  
engenharia3@moveissul.com.br

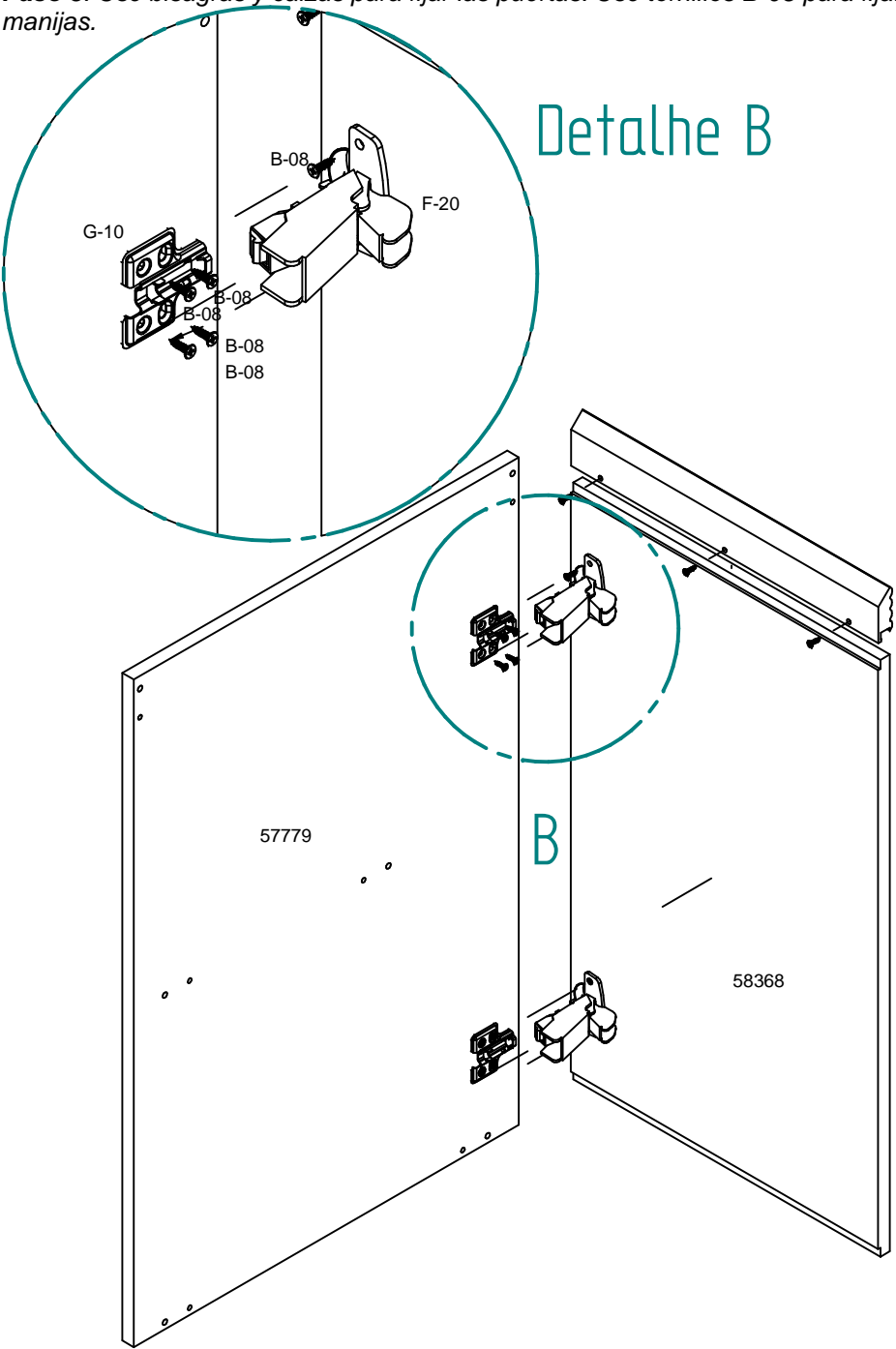
Para montagem / Para montaje



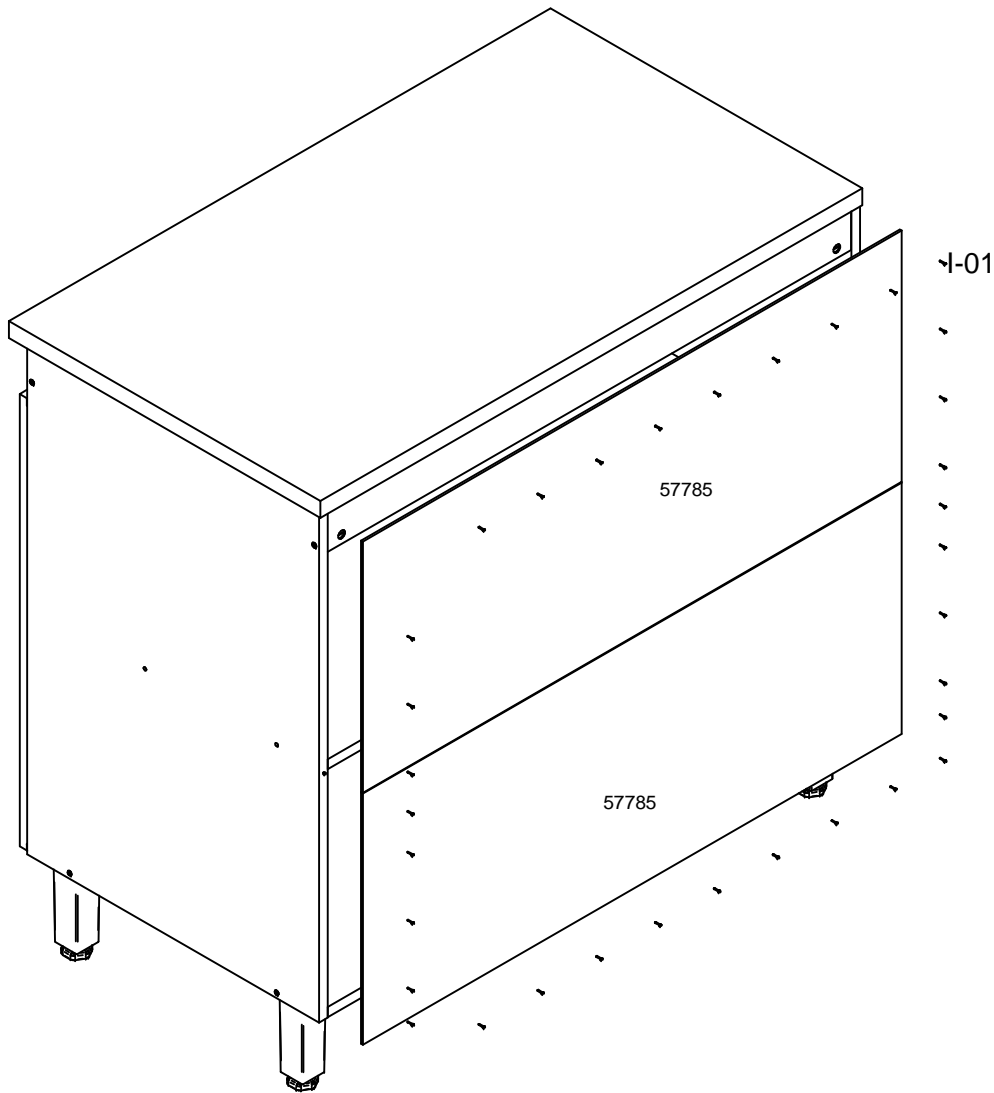
Lista de peças / lista de piezas:

CÓD.	QUANT.	DESCRIÇÃO/DESCRIPCIÓN	MEDIDAS
57777	1	Lateral Esq/ Lado izquierdo	745 X 496 X 15
57778	1	Base	890 X 496 X 15
57779	1	Lateral Dir/lado derecho	745 X 496 X 15
57780	1	Ripa frontal/Linstón frontal	890 X 60 X 15
57781	1	Ripa Traseira/Listón trasero	890 X 60 X 15
57782	1	Tampo/tapa	921 X 530 X 25
57783	1	Prateleira/estante móvil	890 X 368 X 15
58368	1	Porta/Puertas	666 X 396 X 15
57785	2	Costas/Atrás	916 X 370 X 3
57787	1	Lateral fechamento	745 X 520 X 15
57788	2	Afastador	745 X 60 X 15

**Passo 3:** Usar dobradiças e calços para fixar as portas. Usar parafusos B-08 para fixar o puxador.  
**Paso 3:** Use bisagras y calzas para fijar las puertas. Use tornillos B-08 para fijar las manijas.



**Passo 2:** Fixar as costas com pregos I-01 e perfil H AC-01.  
**Paso 2:** Fijar la parte trasera con clavos I-01 y perfil H AC-01.



## Lista de ferragens / lista de herragens:

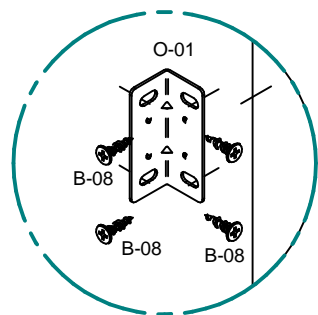
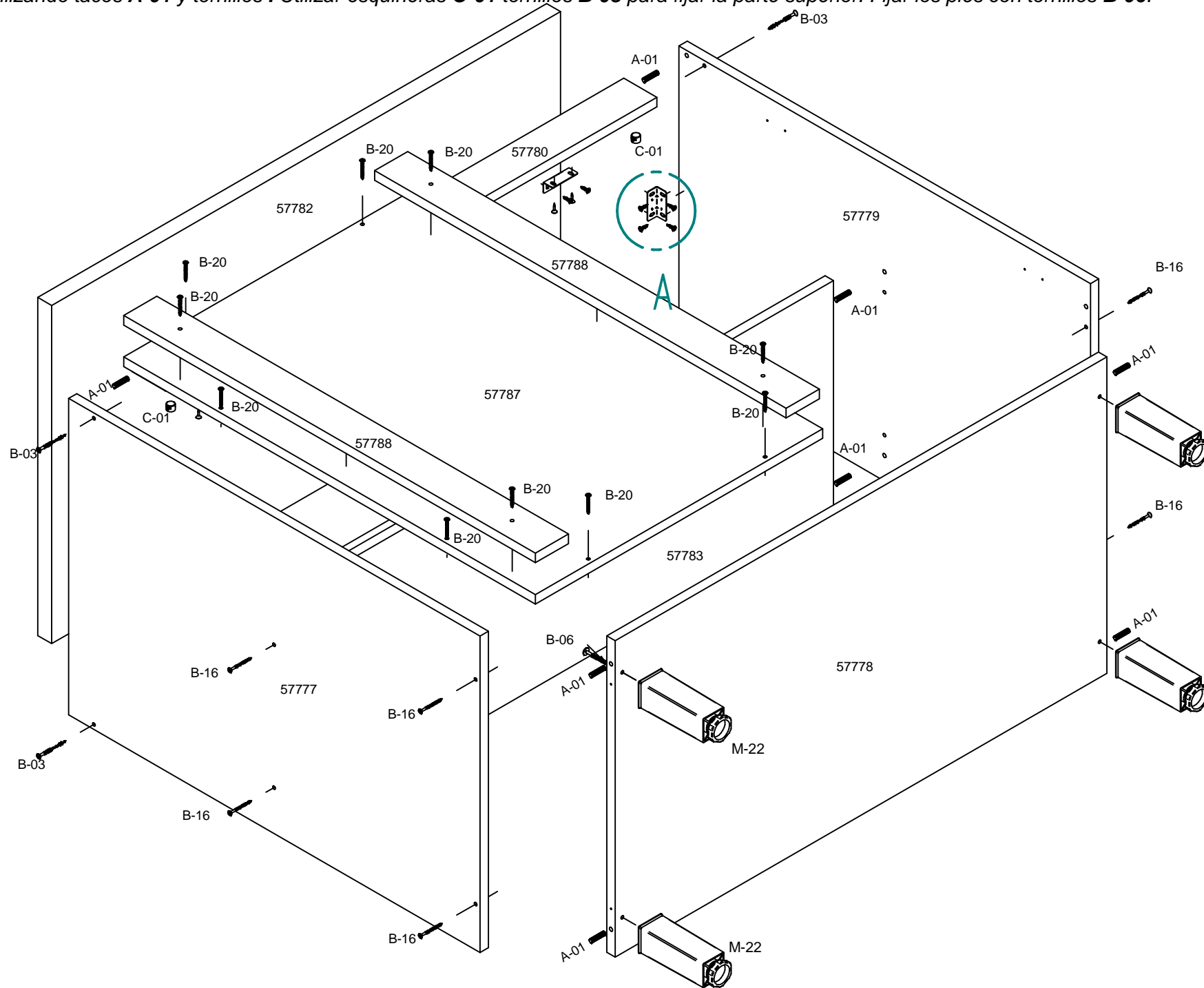
CÓD.	QUANT.	DESCRIÇÃO / DESCRIPCIÓN	IMAGEM
A-01	12	Cavilha 6 x 25 / Tarugo 6 x 25mm	
B-03	4	Parafuso C.C. 4,0 x 50 / Tornillo 4,0 x 50	
B-06	4	Parafuso C.F. 4,5 x 40 / Tornillo C.F. 4,5 x 40	
B-08	39	Parafuso C.C. 3,5 x 14 / Tornillo 3,5 x 14	
B-16	8	Parafuso C.C. 3,5 x 40 / Tornillo 3,5 x 40	
B-17	4	Parafuso união com flange 15mm / 15 mm	
B-20	10	Parafuso 3,5 x 30 C/C / 3.5 x 30 mm C/C screw	
C-01	4	Porca cilíndrica / Tuerca cilíndrica	
F-20	2	Dobradiça 165 graus /	
G-10	2	Calço click /	
I-01	46	Prego 10 x 10 / 10 x 10 nail	
J-01	8	Fixador de costas / Back fastener	
O-01	6	Cantoneira 17,5 x 17,5 x 46 / Esquinera	

## Lista de acessórios/ Lista de assessorios:

CÓD.	QUANT.	DESCRIÇÃO / DESCRIPCIÓN	IMAGEM
26878	1	Puxador BRA-M-0402 396mm /	
M-22	4	Pé Altecnic 130mm (AL880) /	

**Passo 1:** Unir as peças usando cavilhas **A-01** e parafusos . Usar cantoneiras **O-01** e parafusos **B-08** para unir o tampo. Fixar os pés com parafusos **B-06**

**Paso 1:** Unir las piezas utilizando tacos **A-01** y tornillos . Utilizar esquinas **O-01** tornillos **B-08** para fijar la parte superior. Fijar los pies con tornillos **B-06**.



Detalhe A